



Exportförörderungsprogramm zur ProWein 2018

DAS PROGRAMM **ROUTE USA** MACHT ES IHNEN LEICHTER, IMPORTEURE **VOR, WÄHREND** und **NACH** der Messe zu finden!

Zum dritten Mal bietet die ProWein in Zusammenarbeit mit Wine Enthusiast Importer Connection **das Route USA Exportförörderungsprogramm** für alle Aussteller an, die auf der Suche nach einem Importeur in den USA sind oder solchen, die bereits auf dem US-Markt aktiv sind und weiterhin expandieren möchten.

Als Route USA Teilnehmer werden Sie auf unserer Internetseite mit **einem speziellen Symbol** gekennzeichnet, um es **US-Besuchern** leichter zu machen, **Sie zu finden** und **zu kontaktieren**. Alle amerikanischen ProWein-Besucher sowie ein breites Netzwerk von US-Weineinkäufern werden zur Messenvorbereitung auf das Route USA-Programm und die teilnehmenden Aussteller aufmerksam gemacht.

Wie kann ich als Aussteller an Route USA teilnehmen?

1. Melden Sie sich in Ihrem Ausstellerprofil / Aktivitätsboard an.

[Hier gelangen Sie zu Ihrem persönlichen Aktivitätsboard.](#)

2. Loggen Sie sich ganz einfach mit Ihrem **Benutzernamen** und **Passwort** ein. (WICHTIG: Nutzen Sie Ihre aktuelle Standauftragsnummer und Ihr aktuelles Passwort!)

Login für Aussteller

Bitte melden Sie sich an!

Dieser Bereich ist ausschließlich für die **zugelassenen Aussteller der ProWein** reserviert.

Wenn Sie ein zugelassener Aussteller der ProWein sind und Eingaben in Ihrem persönlichen Bereich vornehmen möchten, dann melden Sie sich bitte mit Ihren Zugangsdaten (Standauftragsnummer/Kennwort) an.

Sie sind noch kein Aussteller? Hier geht es zur [Online-Anmeldung](#):

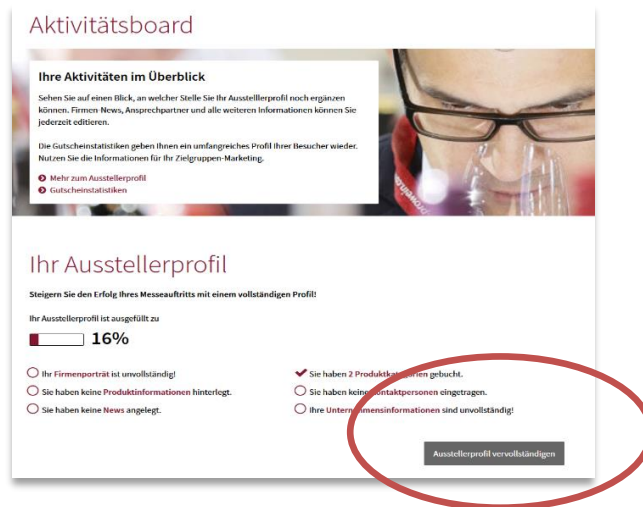
[Zur Online-Anmeldung](#)

Benutzername: *

Passwort: *

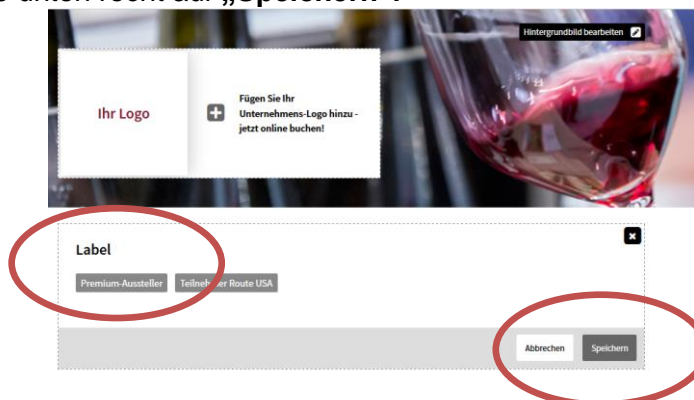
Abbrechen

3. Klicken Sie unten rechts auf **“Ausstellerprofil vervollständigen”**.




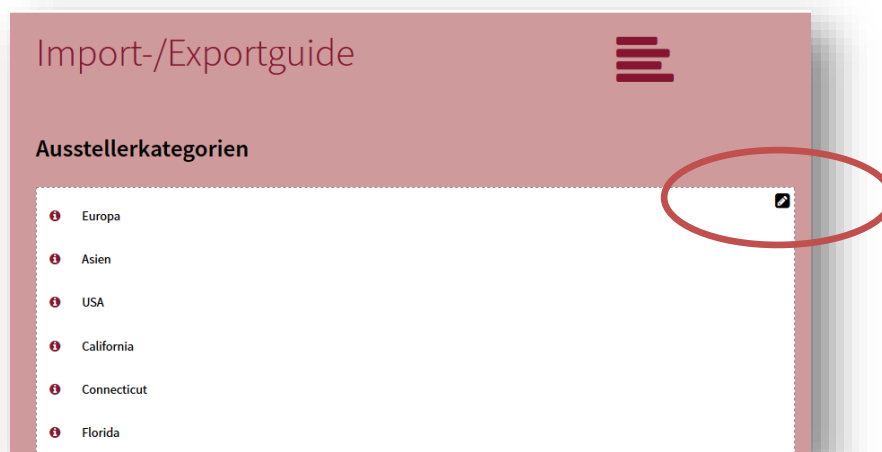
4. Anschließend können Sie die Optionen **“Label hinzufügen”** und **“Teilnehmer Route USA”** auswählen.

5. Klicken Sie unten recht auf **„Speichern“**.



6. Wenn Sie bereits in die USA exportieren, geben Sie bitte online die US-Staaten an, in denen Sie bereits vertreten sind. Diese Information wird für die Besucher auf unserer Internetseite sichtbar sein.

7. Scrollen Sie dafür auf der Seite bis zum **“Import-/Exportguide”** runter und klicken Sie auf zu  vervollständigen.



8. Klicken Sie auf > um die Kategorien „**Exporteur**“ und danach “**USA**” zu enthüllen.
9. Selektieren Sie die **U.S. Staaten**, in die Sie bereits exportieren und vergessen Sie nicht auf “**Speichern**” zu klicken.

Ausstellerkategorien

Kategorien auswählen: ✕

- Importeur
- ▼ Exporteur 12/5/17
 - > Europa 1/5/1
 - > Asien 1/5/0
 - ▼ USA 6/5/1
 - Alaska
 - Alabama
 - Arkansas
 - Arizona
 - California
 - Colorado
 - Connecticut
 - Delaware
 - Florida
 - Georgia
 - Hawaii
 - Iowa
 - Idaho
 - Illinois
 - Indiana



Ihre Ansprechpartnerin für
Fragen zu Route USA:
Frau Geraldine Leverd

✉ RouteUSA@prowein.com